






Anglictina	Matematika	Tema
<p><b>Vytvor plagat o zvuku.</b></p> <p>Muzes zahrnout nasledujici slova na plagate (a vysvetli co znamenaji): Pitch (vyska tonu), vibration (vibrace), frequency (frekvence), sound wave (zvukova vlna).</p> <p style="text-align: center;"><b>2 points</b></p>	<p>Procvicuj nasobilku 6x, a 9x a fakta na deleni, muzes napsat vsechny 4 matematicke operace?</p> <p><math>6 \times 4 = 24</math>      <math>24 \div 4 = 6</math>  <math>4 \times 6 = 24</math>      <math>24 \div 6 = 4</math></p> <p><b>Pouzij "Hit the Button" a TT Rockstars k procvicovani.</b></p> <p style="text-align: center;"><b>3 points</b>      -POVINNA ULOHA-</p>	<p>Hraj na hudebni lahve. Napln pohary/lahve s ruznym mnozstvim vody, potom foukej pres vrsek ci poklepej na bocni stranu poharu a poslechni/pocuvej tony. Ktery pohar ma nejvyssi ton a ktery nejnizsi ton.</p> <p style="text-align: center;"><b>2 points</b></p> 
<p>Nase knizka tento termin je 'The Firework Makers' daughter'- pribeh o Lile a jejim patranim a jak/ako vyrobila velkolepy ohnostroj. Vydava se na mnoho cest.</p>  <p><b>Popis jeji cestu kolem hory. Pouzij "fronted adverbials"(prislovce na zacatku vety), "conjunctions"(spojky) a "expanded noun phrases"(rozsirene jmenne fraze).</b></p> <p style="text-align: center;"><b>3 points</b></p> <p>POVINNA ULOHA-</p>	 <p>Vypracuj pripojene listy na perimeter (obvod). Obvod je delka cary/dlzka ciary kolem utvaru. Vyhotov pracovni listy a "Modrian" obrazek, ke zjistení obvodu utvaru. Budes potrebovat pravitko.</p> <p style="text-align: center;"><b>2 points</b></p>	<p>Najdi informace o vedci, ktery se podilel na objevu a rozvoji elektriny. Vytvor soubor faktu ci plagat, ci obrazek a nebo si vyber jiny zpusob jak ukazat zjistené informace. Bud kreativni.</p>  <p style="text-align: center;"><b>3 points</b></p>

<p><b>Zakladne znalosti - Bonus!</b>  <b>Nauc se "spellings"(zadana slova) a procvicuj hlaskovani.</b> Pouzij slova v celych vetach, skontroluj, ze davaji smysl a nezapomen/nezabudni:          Velka pismena Tecky/Bodky          Vykrucniky Otazniky  <b>-POVINNA ULOHA</b></p> <p style="text-align: right;"><b>2 points</b></p>	<p><b>Doplň sudoku dole -</b></p> <table border="1" data-bbox="842 276 1066 504"> <tr><td></td><td>4</td><td></td><td>1</td></tr> <tr><td>3</td><td></td><td>4</td><td></td></tr> <tr><td>1</td><td></td><td></td><td>4</td></tr> <tr><td></td><td>2</td><td>1</td><td></td></tr> </table> <p>Pouzij jen cislice 1, 2, 3, 4, muzou byt pouzite jen 1x v kazde rade, sloupku a ctverci.</p> <p style="text-align: right;"><b>2 points</b></p>		4		1	3		4		1			4		2	1		<p>Navrhni a udelej/urob 3-D plagat/obrazek o "Staying safe with electricity" (Byt bezpecny s elektrinou) a vysvetli jak byt bezpecny.</p>  <p style="text-align: right;"><b>2 points</b></p>
	4		1															
3		4																
1			4															
	2	1																

**ZA 12 BODU DOSTANES CERTIFIKAT**

**ODEVZDAT DO: 13.prosince/decembra 2021**