












4 Rociak, Termin 1 – Domaci uloha

Anglictina	Matematika	Tema
<p style="text-align: center;">-POVINNA ULOHA –</p> <p>Napis dopis/list ci pohlednici a popis jaky byl zivot v Pompeich predtym a po erupci sopky. Pouzij dobruduzna slovicka a “fronted adverbials”-prislovce na zacatek vet.</p> <div style="display: flex; justify-content: space-around; align-items: center;">  <div style="text-align: center;"> <p>3 body</p> </div>  </div>	<p style="text-align: center;">- POVINNA ULOHA -</p> <p>Procvicuj nasobilku 3x a 4x a souvisejici fakta na deleni, muzes napsat vsetky 4 ciselne operace?</p> <p>3x2=6 2x3=6 6÷2=3 6÷3=2</p> <p>Muzes napsat pisnicku/basnicku, ktera ti pomuze to zapamatovat?</p> <p style="text-align: center;">3 body</p>	<p>Vyhledejte Roman mosaics (Rimske mozaiky), nakreslete</p> <div style="display: flex; justify-content: space-around; align-items: center;">   </div> <p>priklady do svojeho sesitu/zosita a potom navrhnete a vyrobte svuj vlastni dizajn..</p> <p style="text-align: center;">2 body</p>
<p>Nauc se nazpamet basen ‘Romans in Britain’ a prednes ji nekomu dalsimu. Premyslej jak nam ukazat, ze ses ji naucil. Muzes vymyslet svoji vlastni?</p> <div style="text-align: center;">  <p>3 body</p> </div>	<p>Vypracuj pripojeny list na cturuhelniky/stvoruhelniky. Pojmenuj je, napis jejich vlastnosti a otestuj svoje rodice, poznas vic jak oni? Muzes pojmenovat vnitri uhly?</p> <div style="text-align: center;">  </div> <p>Acute Angle (ostrý uhel) < 90° Right Angle (pravy) = 90° Obtuse Angle (tupy) > 90°</p> <p style="text-align: center;">2 body</p>	<p>Vyhledejte informace o Bozich/Bohoch,Bohynich; kdo byli, jak/ako vypadali a jaky Bohove/Bohovia - čeho?</p> <div style="text-align: center;">  </div> <p>Vypracuj “fact file” (soubor/subor informaci) o Bozich/Bohoch.</p> <p>zahrnte zajimave informace.</p> <p style="text-align: center;">2 body</p>
<p style="text-align: center;">Basic Skills Bonus!</p> <p style="text-align: center;">- POVINNA ULOHA -</p> <p>Precvicuj svoje psani/pisane!</p> <p>Napis “spellings”(pravopisna slovicka) do celych vet, skontroluj ze davaji smysl, nezapomen/nezabudni Velka pismena, Tecky /Bodky, Vykrucniky a Otazniky.</p> <p>UDELEJ/UROB SMASH – SYNONYMA. NAJDI 3 SLOVA PRO KAZDE CERVENE SLOVO.</p> <p style="text-align: center;">2 body</p>	<div style="text-align: center;">  </div> <p>Bez na lov Roman numbers (Rimskych cisel). Vyfot je a nalep do sesitu/zosita alebo posli na Facebook stranku. Muzes vyresit co kazde cislo znamena?</p> <p style="text-align: center;">2 body</p>	<p>Vyrob si svuj vlastni Rimsky stit ci celenku, pouzij jakykoliv material ktery mate doma a skus udelat/urobit realny Rimsky dizajn!</p> <div style="display: flex; justify-content: space-around; align-items: center;">    </div> <p style="text-align: center;">3 body</p>

Roman Britain

**The Romans gave us aqueducts,
fine buildings and straight roads,
where all those Roman legionaries
marched with heavy loads.**

**They gave us central heating,
good laws, a peaceful home...
then after just four centuries
they shuffled back to Rome.**

**TIMES TABLES (NASOBILKA) Procvicuj na Times Table Rockstars a zlepsi
svuj rock status. Kolik bodu/bodov ziskas tento termin?**

**Deti muzu procvicovat svoje times tables na nasledujicich web strankach
[www.hitthebutton](http://www.hitthebutton.com) a
www.bbc.co.uk/teach/super movers/ks2-maths-the-3-times-tables**